


# Игра 1 «Волшебные стрелочки 1»


Необходимо выполнять задания, следуя инструкциям. Стрелочки можно вырезать из цветного картона или взять из этого документа.

## ВАРИАНТЫ ИГР:

1. Передвигайся по красным стрелочкам (или любой цвет). Можно выложить какую угодно схему стрелочками одного цвета.



2. Сложная последовательность. Передвигайся по стрелочкам разного цвета. Сначала красным, потом по зелёным, при этом могут быть выложены на полу стрелочки любого цвета.




## Игра 2 «Волшебные стрелочки 2»

Стрелочки есть в дополнительном документе. Необходимо выполнять задания, следуя инструкциям.

### ВАРИАНТЫ ИГР:

3. Передвигайся по стрелочкам, как на листе с инструкцией. Предварительно разложить стрелочки нужных цветов на полу. Возле стрелочек можно расположить фигурки, картинки. Называть их.



4. Сложная последовательность. Передвигайся по стрелочкам, как на листе с инструкцией. Предварительно разложить стрелочки нужных цветов на полу. Возле стрелочек можно расположить фигурки, картинки. Называть их.

